

## Установка плагина IPTV

1. Для просмотра IPTV ТТК-Чита, скачайте на съемный носитель плагин расположенный по адресу [http://myttk.ru/upload/doc/ttk\\_sibir/dune\\_plugin\\_ttk\\_ipTV\\_v4.zip](http://myttk.ru/upload/doc/ttk_sibir/dune_plugin_ttk_ipTV_v4.zip);
2. Подключите съемный носитель к приставке;
3. В приставке зайдите в раздел съемный носитель и выделив курсором файл **dune\_plugin\_TTK\_chita\_3.zip** нажмите на пульте клавишу ОК.

*Примечание:*


для получения программы передач и анонсов к ним, приставке необходим доступ в интернет.

## Обновление плагина IPTV

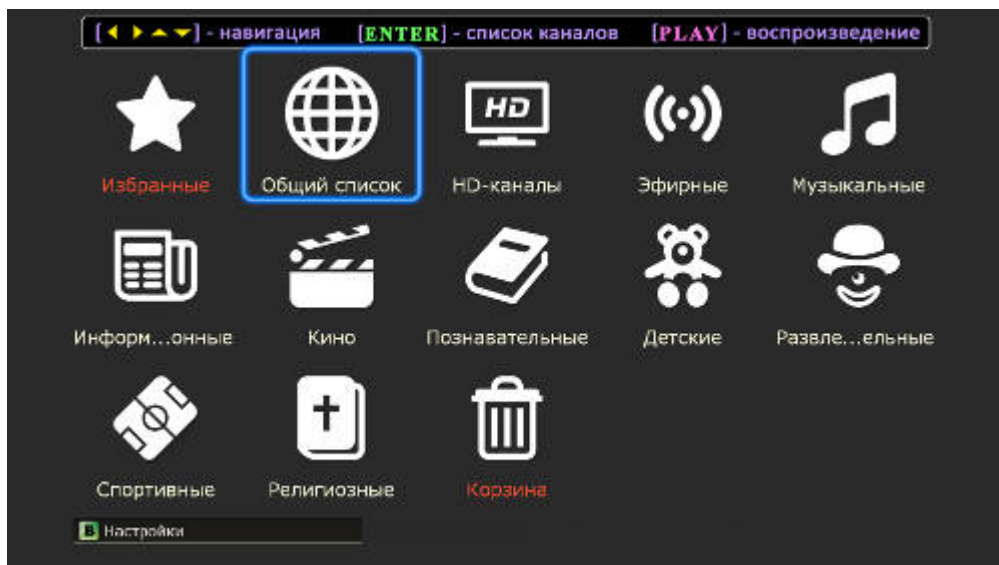
1. В меню приставки перейдите к разделу «ТВ» и нажмите кнопку «Enter» на пульте от приставки.



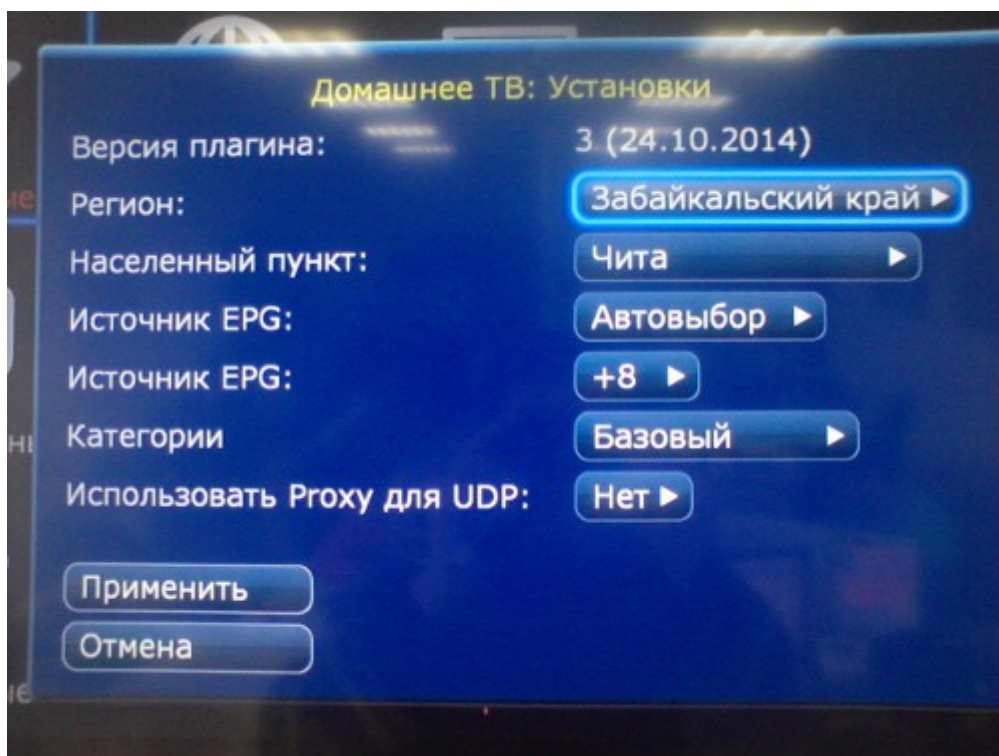
2. Выберите кнопками навигации плагин ТТК-Chita IPTV. Запустите плагин нажав кнопку «Enter» на пульте от приставки.



3. При запуске плагина появится диалоговое окно с предложением обновить плагин. Подтвердите обновление плагина, нажмите кнопку обновить и запустите плагин.
4. Для установки базовых настроек нажмите на пульте от приставки зеленую кнопку «В настройки».



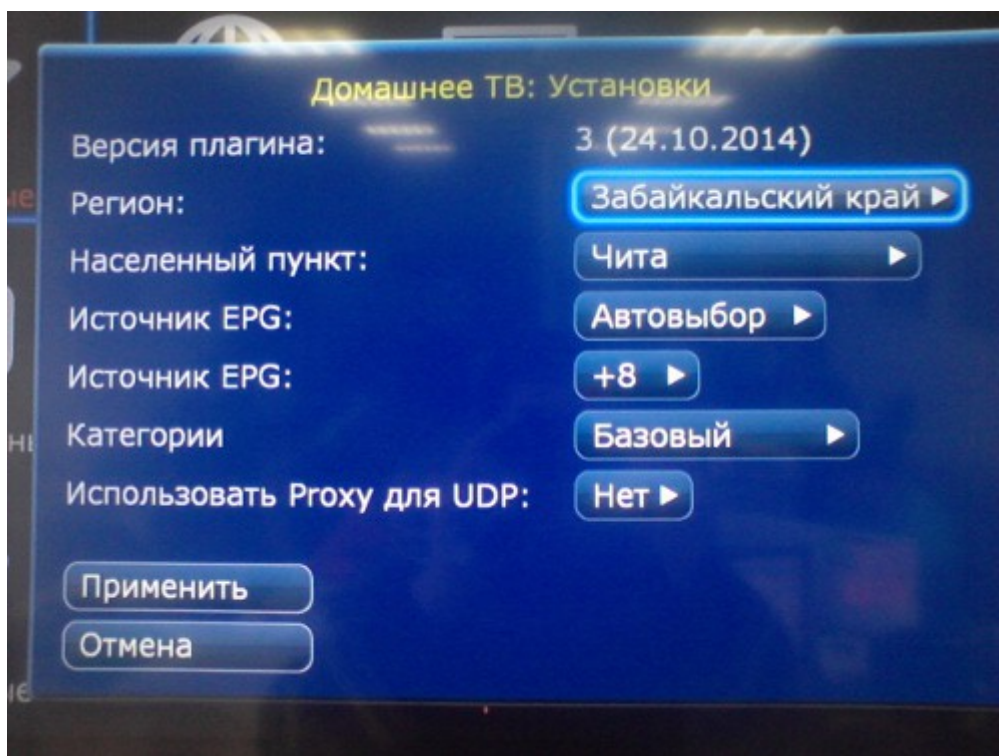
5. Установите регион в котором вы находитесь, выберите из выпадающего списка «Забайкальский край» или «Амурская область».



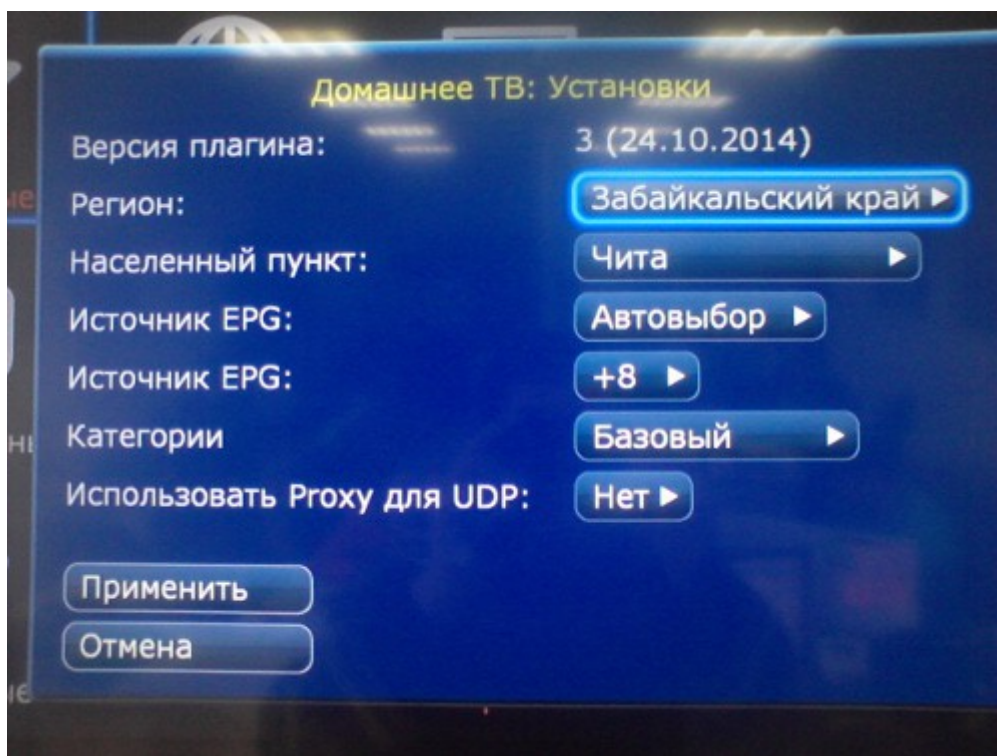
6. Установите населенный пункт в котором вы находитесь, выберите из выпадающего списка город «Чита» или другой город.



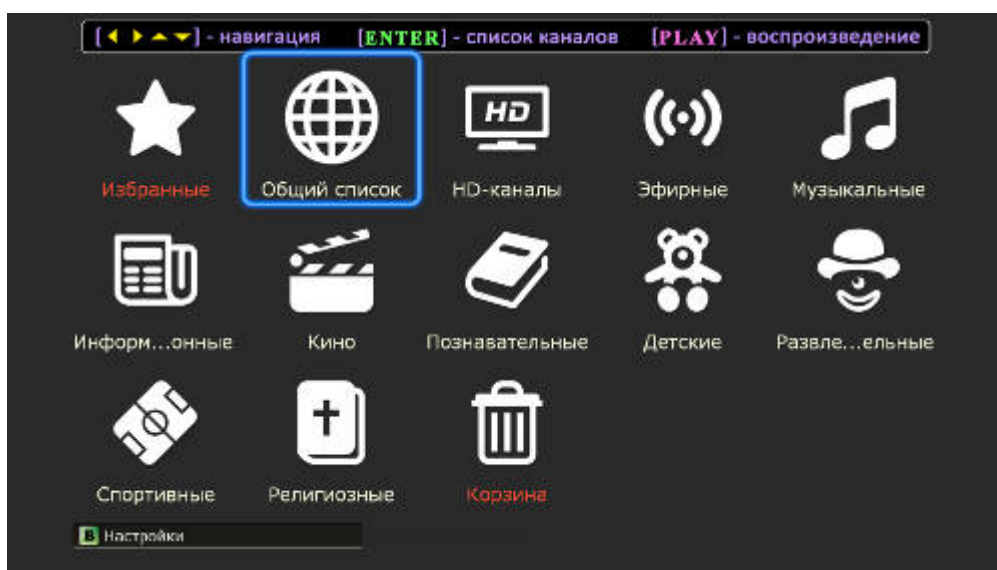
7. Установите в поле категории пакет каналов, который у вас подключен «Социальный», «Базовый», «Расширенный» или «Премиум».



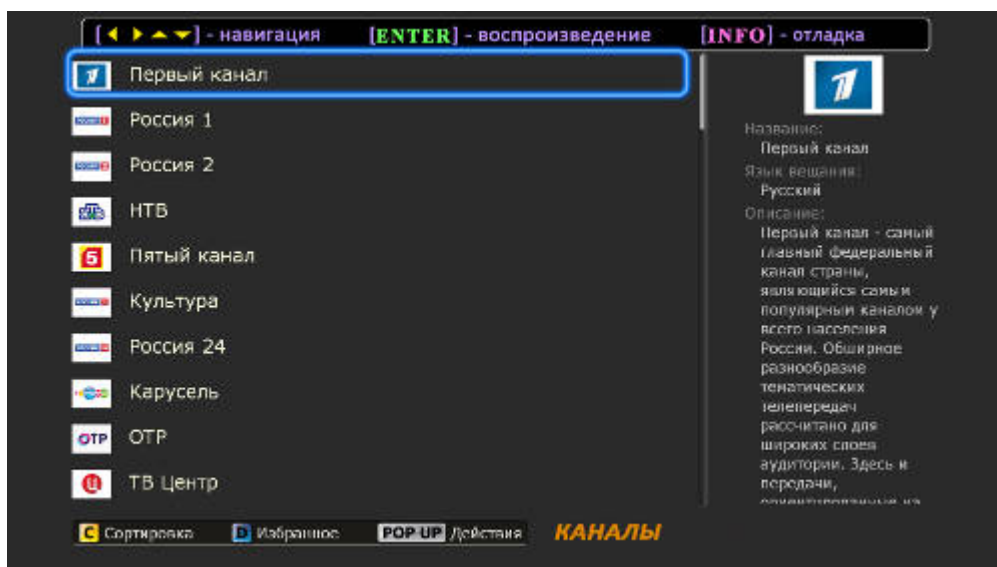
8. Установите в поле Источник EPG часовой пояс для Забайкальского края **+8**, для Амурской области **+9**. Далее нажмите кнопку «Применить».



9. В основном меню выберите в списке пункт «Общий список», нажмите кнопку «Enter» на пульте от приставки.



10. В появившемся списке выберите канал который хотите посмотреть и нажмите кнопку «Enter» на пульте от приставки. Если список каналов пуст, последовательно выполните пункты с 5 по 7.



11. На экране телевизора появится трансляция канала.

## Бесплатный сервис VOD

С помощью приставки DUNE HD, кроме просмотра IPTV, также можно смотреть видео из интернета с популярных видеоресурсов!

Для установки приложений (плагинов) видео по запросу (VOD), достаточно скачать по указанной ниже ссылке любой плагин и установить.

Установленный плагин будет находиться в меню, в разделе ПРИЛОЖЕНИЯ.

На текущий момент с помощью плагина ASJU абоненту будет доступно более 3276 сериалов. Отличие данного плагина от других состоит в том, что в нем объединяется просмотр сразу с нескольких видеоресурсов.

Плагины бесплатны и создаются самими пользователями приставок, поэтому могут быть неточности или что-то не воспроизводиться.